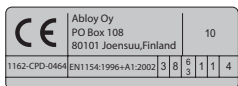
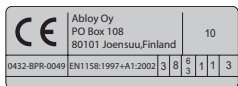
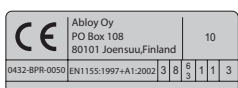


# Požární konzole G462 New

## CERTIFIKACE

Osvědčení o shodě s normou EN1154, EN1155, EN1158



## POPIS VÝROBKU

- požární konzole s integrovaným mechanickým koordinátorem a dvěma integrovanými elektromagnety pro zajištění dveří v otevřené poloze pro dvoukřídlé dveře
- funguje nezávisle na zavíracích mechanismech a nabízí funkčnost, bezpečnost a spolehlivost
- pro požárně odolné a kouřotěsné dvoukřídlé dveře do šířky (jednoho křídla) 1400 mm a váhy 120 kg
- vzdálenost pantů 1250–2800 mm
- integrovaný mechanický koordinátor
- správná zavírací sekvence zaručena
- možnost elektromagnetického nezávislého blokování dveřních křídel
- úhel otevření s aretací v rozsahu 70° – 130°
- instalace na straně pantů případně na straně bez pantů
- k instalaci na straně bez pantů použijte ramínko s hákem G120
- požární konzole je dodávána s ramínky
- součástí balení jsou šrouby na uchycení, kabel na připojení, montážní návod a instalační šablona
- doporučeno s dveřními zavírači DC500 a DC700

## TECHNICKÉ ÚDAJE

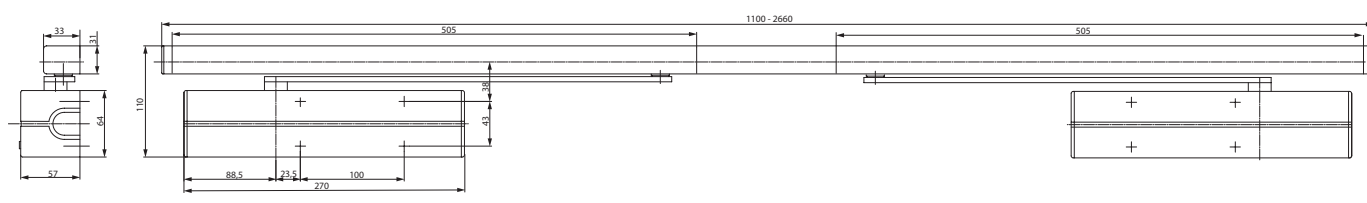
- napájení 24 V
- maximální spotřeba el. 120 mA (60 mA / jeden elektromagnet)

## PROVEDENÍ VÝROBKU

- stříbrná
- bílá RAL9016
- hnědá RAL8014
- černá RAL9005
- nerez

## PŘÍSLUŠENSTVÍ

- DC500 dveřní zavírač
- DC700 dveřní zavírač
- G120 ramínko s hákem (pro instalaci na straně proti pantům)
- A101 dveřní unašeč
- A115 montážní plech
- A116 montážní plech boční tvar L
- A117 montážní plech středový tvar L
- A113 prodlužovací set (2800–3200 mm)



Dokumenty ke stažení po načtení QR kódu.

